

# LAPORAN KEUANGAN

PT Bank KB Bukopin Syariah dan  
Induk perusahaan PT Bank KB Bukopin, Tbk



**PT BANK KB BUKOPIN SYARIAH**

**Kantor Pusat**

Gedung KB Bukopin Syariah

Jl. Salemba Raya No. 55 Jakarta Pusat 10440

Telp : (021) 2300912 (Hunting)

Fax : (021) 3148401

Website : [www.kbbukopinsyariah.com](http://www.kbbukopinsyariah.com)

e-mail : [corsec@kbbukopinsyariah.com](mailto:corsec@kbbukopinsyariah.com)

## LAPORAN POSISI KEUANGAN PUBLIKASI TRIWULANAN

## BANK KB BUKOPIN SYARIAH

31 Desember 2021 dan 31 Desember 2020

(dalam jutaan Rupiah)

No.	POS-POS	INDIVIDUAL	
		31 DES 2021	31 DES 2020
<b>ASET</b>			
1.	Kas	25,149	6,961
2.	Penempatan pada Bank Indonesia	853,804	375,089
3.	Penempatan pada bank lain	107,583	276,202
4.	Tagihan <i>spot</i> dan <i>forward</i>	-	-
5.	Surat berharga yang dimiliki	667,947	197,234
6.	Tagihan atas surat berharga yang dibeli dengan janji dijual kembali ( <i>reverse repo</i> )	-	-
7.	Tagihan akseptasi	-	-
8.	<b>Piutang</b>	<b>798,377</b>	<b>1,187,415</b>
a.	Piutang murabahah <sup>1)</sup>	797,436	1,186,007
b.	Piutang <i>istishna'</i> <sup>1)</sup>	794	1,286
c.	Piutang multijasa <sup>1)</sup>	-	-
d.	Piutang <i>qardh</i>	147	122
e.	Piutang sewa	-	-
9.	<b>Pembiayaan bagi hasil</b>	<b>3,401,590</b>	<b>2,824,114</b>
a.	<i>Mudharabah</i>	313,172	76,011
b.	Musyarakah	3,088,418	2,748,103
c.	Lainnya	-	-
10.	Pembiayaan sewa <sup>1)</sup>	72,186	81,310
11.	Penyertaan modal	-	-
12.	Aset keuangan lainnya	-	-
13.	Cadangan kerugian penurunan nilai aset keuangan -/-	232,987	225,868
14.	<i>Salam</i>	-	-
15.	Aset <i>istishna'</i> dalam penyelesaian	-	-
	Termin <i>istishna'</i> -/-	-	-
16.	Persediaan	-	-
17.	Aset tidak berwujud <sup>1)</sup>	-	-
18.	Aset tetap dan inventaris <sup>1)</sup>	258,879	264,076
19.	<b>Aset nonproduktif</b>	<b>137,494</b>	<b>147,081</b>
a.	Properti terbengkalai	-	-
b.	Agunan yang diambil alih	137,494	147,081
c.	Rekening tunda	-	-
d.	Aset antar kantor <sup>1)</sup>	-	-
20.	Aset lainnya	130,199	89,575
<b>TOTAL ASET</b>		<b>6,220,221</b>	<b>5,223,189</b>
<b>LIABILITAS DAN EKUITAS</b>			
<b>LIABILITAS</b>			
1.	Dana simpanan wadiah	<b>473,199</b>	<b>398,252</b>
a.	Giro	260,999	192,717
b.	Tabungan	212,200	205,535
2.	Dana investasi <i>non profit sharing</i>	<b>4,121,869</b>	<b>1,682,139</b>
a.	Giro	-	-
b.	Tabungan	199,263	144,285
c.	Deposito	3,922,606	1,537,854
3.	Uang elektronik	-	-
4.	Liabilitas kepada Bank Indonesia	-	128,928
5.	Liabilitas kepada bank lain	199,881	203,735
6.	Liabilitas <i>spot</i> dan <i>forward</i>	-	-
7.	Surat berharga yang diterbitkan	-	625,300
8.	Liabilitas akseptasi	-	-
9.	Pembiayaan yang diterima	664,780	374,780
10.	Setoran jaminan	12,270	14,289
11.	Liabilitas antarkantor <sup>1)</sup>	-	-
12.	Liabilitas lainnya	66,818	904,814
13.	Dana investasi <i>profit sharing</i>	-	-
14.	Kepentingan minoritas ( <i>minority interest</i> ) <sup>4)</sup>	-	-
<b>TOTAL LIABILITAS</b>		<b>5,538,817</b>	<b>4,332,237</b>

## LAPORAN POSISI KEUANGAN PUBLIKASI TRIWULANAN

BANK KB BUKOPIN SYARIAH  
31 Desember 2021 dan 31 Desember 2020

(dalam jutaan Rupiah)

No.	POS-POS	INDIVIDUAL	
		31 DES 2021	31 DES 2020
	EKUITAS		
15.	Modal disetor	<b>1,050,370</b>	<b>1,050,370</b>
	a. Modal dasar	3,000,000	3,000,000
	b. Modal yang belum disetor -/-	1,949,630	1,949,630
	c. Saham yang dibeli kembali ( <i>treasury stock</i> ) -/-	-	-
16.	Tambahan modal disetor	-	-
	a. Agio	-	-
	b. Disagio -/-	-	-
	c. Modal sumbangan	-	-
	d. Dana setoran modal	-	-
	e. Lainnya	-	-
17.	Penghasilan komprehensif lain	<b>65,148</b>	<b>42,413</b>
	a. Keuntungan	65,148	42,413
	b. Kerugian	-	-
18.	Cadangan	<b>1,213</b>	<b>1,213</b>
	a. Cadangan umum	1,213	1,213
	b. Cadangan tujuan	-	-
19.	Laba/rugi	<b>(435,327)</b>	<b>(203,044)</b>
	a. Tahun-tahun lalu	(203,044)	(203,177)
	b. Tahun berjalan	(232,283)	133
	TOTAL EKUITAS YANG DAPAT DIATRIBUSIKAN KEPADA PEMILIK	681,404	890,952
	c. Dividen yang dibayarkan -/-	-	-
	TOTAL EKUITAS	<b>681,404</b>	<b>890,952</b>
	TOTAL LIABILITAS DAN EKUITAS	<b>6,220,221</b>	<b>5,223,189</b>

## LAPORAN LABA RUGI DAN PENGHASILAN KOMPREHENSIF LAIN PUBLIKASI TRIWULANAN

BANK KB BUKOPIN SYARIAH  
31 Desember 2021 dan 31 Desember 2020

(dalam jutaan Rupiah)

No.	POS-POS	INDIVIDUAL	
		31 DES 2021	31 DES 2020
<b>PENDAPATAN DAN BEBAN OPERASIONAL</b>			
<b>A. Pendapatan dan Beban Operasional dari Penyaluran Dana</b>			
1.	<b>Pendapatan dari Penyaluran Dana</b>	<b>298,238</b>	<b>360,073</b>
a.	Pendapatan dari piutang	<b>65,400</b>	<b>109,577</b>
i.	Murabahah	65,351	109,481
ii.	<i>Istishna'</i>	49	96
iii.	Multijasa	-	-
iv.	<i>Ujrah</i>	-	-
v.	Lainnya	-	-
b.	Pendapatan dari bagi hasil	<b>206,311</b>	<b>222,372</b>
i.	<i>Mudharabah</i>	6,285	8,331
ii.	Musarakah	200,026	214,041
iii.	Lainnya	-	-
c.	Pendapatan Sewa	36	3
d.	Lainnya	26,491	28,121
2.	<b>Bagi hasil untuk pemilik dana investasi -/-</b>	<b>213,902</b>	<b>247,689</b>
a.	<i>Non profit sharing</i>	213,902	247,689
b.	<i>Profit Sharing</i>	-	-
3.	<b>Pendapatan setelah distribusi bagi hasil</b>	<b>84,336</b>	<b>112,384</b>
<b>B. Pendapatan dan Beban Operasional Selain dari Penyaluran Dana</b>			
1.	Keuntungan/kerugian dari peningkatan/penurunan nilai wajar aset keuangan	-	-
2.	Keuntungan/kerugian dari penurunan/peningkatan nilai wajar liabilitas keuangan	-	-
3.	Keuntungan/kerugian penjualan aset keuangan	(23)	-
4.	Keuntungan/kerugian transaksi <i>spot</i> dan <i>forward (realised)</i>	-	-
5.	Keuntungan/kerugian dari penyertaan dengan <i>equity method</i>	-	-
6.	Keuntungan/kerugian penjabaran transaksi valuta asing	-	-
7.	Pendapatan bank selaku <i>mudharib</i> dalam <i>mudharabah muqauyadah</i>	-	-
8.	Dividen	-	-
9.	Komisi/provisi/ <i>fee</i> dan administrasi	29,936	24,643
10.	Pendapatan lainnya	6,476	52,367
11.	Beban bonus wadiah -/-	2,456	3,300
12.	Kerugian penurunan nilai aset keuangan ( <i>impairment</i> ) -/-	232,867	26,577
13.	Kerugian terkait risiko operasional -/-	-	1
14.	Kerugian penurunan nilai aset lainnya (nonkeuangan) -/-	-	-
15.	Beban tenaga kerja -/-	86,218	73,661
16.	Beban promosi -/-	2,711	1,596
17.	Beban lainnya -/-	65,074	77,897
	<b>Pendapatan/Beban Operasional Lainnya Bersih</b>	<b>(352,937)</b>	<b>(106,022)</b>
	<b>LABA/RUGI OPERASIONAL</b>	<b>(268,601)</b>	<b>6,362</b>
<b>PENDAPATAN DAN BEBAN NON OPERASIONAL</b>			
1.	Keuntungan/kerugian penjualan aset tetap dan inventaris	460	940
2.	Pendapatan/beban nonoperasional lainnya	(29,016)	(4,757)
	<b>LABA/RUGI NON OPERASIONAL</b>	<b>(28,556)</b>	<b>(3,817)</b>
	<b>LABA/RUGI TAHUN BERJALAN SEBELUM PAJAK</b>	<b>(297,157)</b>	<b>2,545</b>
	Pajak penghasilan		
a.	Taksiran pajak tahun berjalan -/-	-	737
b.	Pendapatan/beban pajak tangguhan	64,874	(1,675)
	<b>LABA/RUGI BERSIH TAHUN BERJALAN</b>	<b>(232,283)</b>	<b>133</b>

LAPORAN LABA RUGI DAN PENGHASILAN KOMPREHENSIF LAIN PUBLIKASI TRIWULANAN

BANK KB BUKOPIN SYARIAH  
31 Desember 2021 dan 31 Desember 2020

(dalam jutaan Rupiah)

No.	POS-POS	INDIVIDUAL	
		31 DES 2021	31 DES 2020
<b>PENGHASILAN KOMPREHENSIF LAIN</b>			
1.	<b>Pos-pos yang tidak akan direklasifikasi ke laba rugi</b>	<b>22,735</b>	<b>1,669</b>
	a. Keuntungan yang berasal dari revaluasi aset tetap	17,211	-
	b. Keuntungan/kerugian yang berasal dari pengukuran kembali atas program pensiun manfaat pasti	7,387	1,434
	c. Lainnya	(1,863)	235
2.	<b>Pos-pos yang akan direklasifikasi ke laba rugi</b>	<b>-</b>	<b>-</b>
	a. Keuntungan/kerugian yang berasal dari penyesuaian akibat penjabaran laporan keuangan dalam mata uang asing	-	-
	b. Keuntungan/kerugian yang berasal dari peningkatan nilai wajar (MTM) aset keuangan instrumen ekuitas yang diukur pada nilai wajar melalui penghasilan komprehensif lainnya	-	-
	c. Lainnya	-	-
	<b>PENGHASILAN KOMPREHENSIF LAIN TAHUN BERJALAN SETELAH PAJAK</b>	<b>22,735</b>	<b>1,669</b>
	<b>TOTAL LABA/RUGI KOMPREHENSIF TAHUN BERJALAN</b>	<b>(209,548)</b>	<b>1,802</b>
	<b>Laba/Rugi Bersih Tahun Berjalan yang Dapat Diatribusikan Kepada :</b>		
	Pemilik	(232,283)	133
	Kepentingan Nonpengendali	-	-
	<b>TOTAL LABA/RUGI BERSIH TAHUN BERJALAN</b>	<b>(232,283)</b>	<b>133</b>
	<b>Laba/Rugi Komprehensif Tahun Berjalan yang Dapat Diatribusikan Kepada :</b>		
	Pemilik	(209,548)	1,802
	Kepentingan Nonpengendali	-	-
	<b>TOTAL LABA/RUGI KOMPREHENSIF TAHUN BERJALAN</b>	<b>(209,548)</b>	<b>1,802</b>
	<b>DIVIDEN</b>		
	<b>LABA BERSIH PER SAHAM</b> <sup>3)</sup>		

**LAPORAN KOMITMEN DAN KONTINJENSI PUBLIKASI TRIWULANAN**

**BANK KB BUKOPIN SYARIAH**  
**31 Desember 2021 dan 31 Desember 2020**

(dalam jutaan Rupiah)

No.	POS-POS	INDIVIDUAL	
		31 DES 2021	31 DES 2020
<b>I. TAGIHAN KOMITMEN</b>			
	1. Fasilitas pembiayaan yang belum ditarik	-	-
	2. Posisi valas yang akan diterima dari transaksi <i>spot</i> dan <i>forward</i>	-	-
	3. Lainnya	-	-
<b>II. KEWAJIBAN KOMITMEN</b>			
	1. Fasilitas pembiayaan yang belum ditarik		
	a. <i>Committed</i>	-	-
	b. <i>Uncommitted</i>	-	-
	2. <i>Irrevocable L/C</i> yang masih berjalan	-	-
	3. Posisi valas yang akan diserahkan untuk transaksi <i>spot</i> dan <i>forward</i>	-	-
	4. Lainnya	-	-
<b>III. TAGIHAN KONTINJENSI</b>			
	1. Garansi yang diterima		
	2. Pendapatan dalam penyelesaian	<b>65,387</b>	<b>59,377</b>
	a. Murabahah	65,241	59,231
	b. <i>Istishna'</i>	-	-
	c. Sewa	-	-
	d. Bagi hasil	146	146
	e. Lainnya	-	-
	3. Lainnya	447	447
<b>IV. KEWAJIBAN KONTINJENSI</b>			
	1. Garansi yang diberikan	1,665,922	1,274,663
	2. Lainnya	-	-

## LAPORAN PERHITUNGAN KEWAJIBAN PENYEDIAAN MODAL MINIMUM TRIWULANAN

BANK KB BUKOPIN SYARIAH  
31 Desember 2021 dan 31 Desember 2020

(dalam jutaan Rupiah)

KOMPONEN MODAL			31 DES 2021	31 DES 2020
			Individual	Individual
<b>I</b>	<b>Modal Inti (Tier 1)</b>		<b>1,015,962</b>	<b>1,001,826</b>
	<b>1 Modal Inti Utama (CET1)</b>		<b>450,962</b>	<b>726,826</b>
	1.1 Modal disetor (setelah dikurangi saham treasury)		1,036,798	1,036,798
	<b>1.2 Cadangan Tambahan Modal <sup>2)</sup></b>		<b>(520,732)</b>	<b>(307,879)</b>
	1.2.1 Faktor Penambah		51,335	34,257
	1.2.1.1 Penghasilan komprehensif lain		50,122	32,911
	1.2.1.1.1 Selisih lebih penjabaran laporan keuangan			
	1.2.1.1.2 Potensi keuntungan dari peningkatan nilai wajar aset keuangan dalam kelompok tersedia untuk dijual			
	1.2.1.1.3 Saldo surplus revaluasi aset tetap		50,122	32,911
	1.2.1.2 Cadangan Tambahan modal lainnya (other disclosed reserves)		1,213	1,346
	1.2.1.2.1 Agio saham biasa			
	1.2.1.2.2 Cadangan umum		1,213	1,213
	1.2.1.2.3 Laba tahun-tahun lalu setelah diperhitungkan pajak			
	1.2.1.2.4 Laba tahun berjalan setelah diperhitungkan pajak		-	133
	1.2.1.2.5 Dana setoran modal			
	1.2.1.2.6 Modal sumbangan			
	1.2.1.2.7 Waran yang diterbitkan			
	1.2.1.2.8 Opsi saham yang diterbitkan dalam rangka program kompensasi berbasis saham			
	1.2.2 Faktor Pengurang		572,067	342,136
	1.2.2.1 Beban komprehensif lain		-	-
	1.2.2.1.1 Selisih kurang penjabaran laporan keuangan			
	1.2.2.1.2 Potensi kerugian dari penurunan nilai wajar aset keuangan dalam kelompok tersedia untuk dijual			
	1.2.2.2 Cadangan Tambahan modal lainnya (other disclosed reserves)		572,067	342,136
	1.2.2.2.1 Disagio saham biasa			
	1.2.2.2.2 Rugi tahun-tahun lalu yang dapat diperhitungkan		203,044	203,177
	1.2.2.2.3 Rugi tahun berjalan yang dapat diperhitungkan		232,283	
	1.2.2.2.4 Selisih kurang antara Penyisihan Penghapusan Aset (PPA) dan Cadangan Kerugian Penurunan Nilai (CKPN) atas aset produktif		-	
	1.2.2.2.5 Selisih kurang jumlah penyesuaian nilai wajar dari instrumen keuangan dalam Trading Book			
	1.2.2.2.6 PPA atas aset nonproduktif yang wajib dibentuk		136,740	138,959
	<b>1.3 Kepentingan nonpengendali yang dapat diperhitungkan</b>			
	<b>1.4 Faktor Pengurang Modal Inti Utama <sup>2)</sup></b>		<b>65,104</b>	<b>2,093</b>
	1.4.1 Perhitungan pajak tangguhan		65,104	2,093
	1.4.2 Goodwill			
	1.4.3 Seluruh Aset tidak berwujud lainnya			
	1.4.4 Penyertaan yang diperhitungkan sebagai faktor pengurang			
	1.4.5 Kekurangan modal pada perusahaan anak asuransi			
	1.4.6 Eksposur sekuritisasi			
	1.4.7 Faktor Pengurang modal inti utama lainnya			
	1.4.7.1 Penempatan dana pada instrumen AT1 dan/atau Tier 2 pada bank lain			
	<b>2 Modal Inti Tambahan/Additional Tier 1 (AT1) <sup>2)</sup></b>		<b>565,000</b>	<b>275,000</b>
	2.1 Instrumen yang memenuhi persyaratan AT1 <sup>2)</sup>		565,000	275,000
	2.2 Agio/disagio (+/-)			
	2.3 Faktor Pengurang Modal Inti Tambahan <sup>2)</sup>			
	2.3.1 Penempatan dana pada instrumen AT1 dan/atau Tier 2 pada bank lain			
<b>II</b>	<b>Modal Pelengkap (Tier 2)</b>		<b>98,312</b>	<b>47,703</b>
	1 Instrumen modal dalam bentuk saham atau lainnya yang memenuhi persyaratan Tier 2		50,000	6,667
	2 Agio/disagio		-	
	3 Cadangan umum PPA atas aset produktif yang wajib dibentuk (paling tinggi 1,25% ATMR Risiko Kredit)		48,312	41,036
	4 Cadangan tujuan			
	5 Faktor Pengurang Modal Pelengkap <sup>2)</sup>			
	5.1 Sinking Fund			
	5.2 Penempatan dana pada instrumen Tier 2 pada bank lain			
<b>TOTAL MODAL</b>			<b>1,114,274</b>	<b>1,049,529</b>
			<b>31 DES 2021</b>	<b>31 DES 2020</b>
			<b>Individual</b>	<b>Individual</b>
			<b>KETERANGAN</b>	
<b>ASET TERTIMBANG MENURUT RISIKO</b>			<b>RASIO KPMM</b>	
ATMR RISIKO KREDIT			4,358,422	4,328,422
ATMR RISIKO PASAR			-	-
ATMR RISIKO OPERASIONAL			335,015	395,176
TOTAL ATMR			4,693,437	4,723,598
RASIO KPMM SESUAI PROFIL RISIKO (%)			10.00	10.00
ALOKASI PEMENUHAN KPMM SESUAI PROFIL RISIKO			CET 1 UNTUK BUFFER (%)	
Dari CET1 (%)			4.50	3.17
Dari AT1 (%)			12.04	5.82
Dari Tier 2 (%)			0.00	1.01
			PERSENTASE BUFFER YANG WAJIB DIPENUHI OLEH BANK (%)	
			0.00	0.00
			Capital Conservation Buffer (%)	
			Countercyclical Buffer (%)	
			Capital Surcharge untuk Bank Sistemik (%)	





<b>B.</b>	<b>PIHAK TIDAK TERKAIT</b>												
1	Penempatan pada bank lain												
	a. Rupiah	5.875	-	-	-	-	5.875	653	-	-	-	-	653
	b. Valuta asing	-	-	-	-	-	-	-	-	-	-	-	-
2	Tagihan <i>spot</i> dan <i>forward</i>												
	a. Rupiah	-	-	-	-	-	-	-	-	-	-	-	-
	b. Valuta asing	-	-	-	-	-	-	-	-	-	-	-	-
3	Surat Berharga yang dimiliki												
	a. Rupiah	667.947	-	-	-	-	667.947	197.234	-	-	-	-	197.234
	b. Valuta asing	-	-	-	-	-	-	-	-	-	-	-	-
4	Tagihan akseptasi	-	-	-	-	-	-	-	-	-	-	-	-
5	Pembiayaan berbasis piutang dan sewa												
	a. Nasabah UMKM												
	i. Rupiah	59.968	522	-	55.377	62.553	178.420	71.879	58.572	444	1.139	86.024	218.058
	ii. Valuta asing	-	-	-	-	-	-	-	-	-	-	-	-
	b. Bukan nasabah UMKM												
	i. Rupiah	373.959	191.906	238	2.162	123.224	691.489	582.546	349.496	757	1.922	115.946	1.050.667
	ii. Valuta asing	-	-	-	-	-	-	-	-	-	-	-	-
	c. Pembiayaan yang direstrukturisasi												
	i. Rupiah	149.425	94.774	147	55.920	117.343	417.609	353.256	82.964	670	2.430	144.015	583.335
	ii. Valuta asing	-	-	-	-	-	-	-	-	-	-	-	-
6	Pembiayaan bagi hasil												
	a. Nasabah UMKM												
	i. Rupiah	775.161	111.027	3.606	256	48.562	938.612	700.084	124.271	447	416	53.492	878.710
	ii. Valuta asing	-	-	-	-	-	-	-	-	-	-	-	-
	b. Bukan nasabah UMKM												
	i. Rupiah	2.099.422	203.710	35.450	374	45.308	2.384.264	1.540.061	278.712	666	424	45.013	1.864.876
	ii. Valuta asing	-	-	-	-	-	-	-	-	-	-	-	-
	c. Pembiayaan yang direstrukturisasi												
	i. Rupiah	1.418.371	268.169	39.057	630	73.835	1.800.062	1.497.561	337.540	1.113	424	74.810	1.911.448
	ii. Valuta asing	-	-	-	-	-	-	-	-	-	-	-	-
7	Penyertaan modal	-	-	-	-	-	-	-	-	-	-	-	-
8	Komitmen dan kontinjensi												
	a. Rupiah	1.665.922	-	-	-	-	1.665.922	1.274.663	-	-	-	-	1.274.663
	b. Valuta asing	-	-	-	-	-	-	-	-	-	-	-	-
<b>III</b>	<b>INFORMASI LAIN</b>												
1	Total aset bank yang dijaminan:												
	a. Pada Bank Indonesia	-	-	-	-	-	-	-	-	-	-	-	-
	b. Pada pihak lain	-	-	-	-	-	-	-	-	-	-	-	-
2	Agunan yang diambil alih	754	-	-	-	136.740	137.494	8.096	-	-	-	138.985	147.081

**CADANGAN KERUGIAN PENURUNAN NILAI DAN PENYISIHAN PENGHAPUSAN ASET**

No.	POS-POS	31 DES 2021				31 DES 2020			
		CKPN		PPA Wajib Dibentuk		CKPN		PPA Wajib Dibentuk	
		Individual	Kolektif	Umum	Khusus	Individual	Kolektif	Umum	Khusus
1	Penempatan pada bank lain	-	375	-	-	-	75.439	-	-
2	Tagihan <i>spot</i> dan <i>forward</i>	-	-	-	-	-	-	-	-
3	Surat berharga yang dimiliki	-	-	-	-	-	-	-	-
4	Tagihan akseptasi	-	-	-	-	-	-	-	-
5	Piutang murabahah	-	161.233	4.225	141.271	-	88.933	5.573	118.832
6	Piutang <i>istishna'</i>	-	8	8	-	-	13	13	-
7	Piutang multijasa	-	-	-	-	-	-	-	-
8	Piutang <i>qardh</i>	-	-	1	7	-	-	1	4
9	Piutang sewa	-	-	-	-	-	-	275	3.361
10	Pembiayaan <i>mudharabah</i>	-	5.529	2.705	3.020	-	2.500	22.605	28.338
11	Pembiayaan musyarakah	-	65.842	25.011	46.020	-	58.983	-	-
12	Pembiayaan lainnya	-	-	-	-	-	-	-	-
13	Penyertaan modal	-	-	-	-	-	-	-	-
14	Komitmen dan kontinjensi	-	-	16.361	-	-	-	12.569	-

**LAPORAN RASIO KEUANGAN**  
**BANK KB BUKOPIN SYARIAH**  
**31 Desember 2021 dan 31 Desember 2020**

(dalam %)

RASIO		31 DES 2021	31 DES 2020
<b>Rasio Kinerja</b>			
1	Kewajiban Penyediaan Modal Minimum (KPMM)	23.74%	22.22%
2	Aset produktif bermasalah dan aset nonproduktif bermasalah terhadap total aset produktif dan aset nonproduktif	9.20%	9.27%
3	Aset produktif bermasalah terhadap total aset produktif	6.72%	6.37%
4	Cadangan Kerugian Penurunan Nilai (CKPN) aset keuangan terhadap aset produktif	4.15%	4.69%
5	<i>Non Performing Financing (NPF) gross</i>	8.83%	7.49%
6	<i>Non Performing Financing (NPF) net</i>	4.66%	4.95%
7	<i>Return on Asset (ROA)</i>	-5.48%	0.04%
8	<i>Return on Equity (ROE)</i>	-23.60%	0.02%
9	<i>Net Imbalan (NI)</i>	1.66%	1.94%
10	<i>Net Operation Margin (NOM)</i>	-6.07%	-0.28%
11	Beban Operasional terhadap Pendapatan Operasional (BOPO)	180.25%	97.73%
12	<i>Cost to Income Ratio (CIR)</i>	136.77%	112.18%
13	Pembiayaan bagi hasil terhadap total pembiayaan	79.62%	69.00%
14	<i>Financing to Deposit Ratio (FDR)</i>	92.97%	196.73%
<b>Kepatuhan (Compliance)</b>			
1	a. Persentase Pelanggaran BMPD		
	i. Pihak terkait	-	-
	ii. Pihak tidak terkait	-	-
	b. Persentase Pelampauan BMPD		
	i. Pihak terkait	-	-
	ii. Pihak tidak terkait	-	-
2	Giro Wajib Minimum (GWM)		
	a. GWM rupiah		
	i. Harian	0.50%	0.50%
	ii. Rata-rata	3.00%	3.00%
	b. GWM valuta asing (Harian)		
3	Posisi Devisa Neto (PDN) secara keseluruhan		

LAPORAN TRANSAKSI SPOT DAN FORWARD

BANK KB BUKOPIN SYARIAH

31 Desember 2021

(dalam jutaan Rupiah)

NO.	TRANSAKSI	INDIVIDUAL				
		Nominal	Tujuan		Tagihan dan Liabilitas	
			Bukan Hedging	Hedging	Tagihan	Liabilitas
<b>A. Terkait dengan Nilai Tukar</b>						
1	<i>Spot</i>	-	-	-	-	-
2	<i>Forward</i>	-	-	-	-	-
3	Lainnya	-	-	-	-	-
<b>B. Lainnya</b>						
	<b>JUMLAH</b>	-	-	-	-	-

LAPORAN DISTRIBUSI BAGI HASIL

BANK KB BUKOPIN SYARIAH

31 Desember 2021

(dalam jutaan Rupiah)

Net Revenue Sharing					
Jenis Penghimpunan Dana	Saldo Rata-rata	Pendapatan yang akan Dibagihasikan	Porsi Pemilik Dana		
			Nisbah (%)	Jumlah Bagi Hasil	Indikasi Rate of Return (%)
	A	B	C	D	E
1. Liabilitas Kepada Bank Lain	36,906			16	0.53%
2. Giro <i>Mudharabah</i>	-	-		-	-
a. Bank	-	-		-	-
b. Non Bank	-	-		-	-
3. Tabungan <i>Mudharabah</i>	<b>181,956</b>	<b>1,297</b>		<b>213</b>	
a. Bank	26,655	190	16.00	30	1.37%
b. Non Bank	155,301	1,107	16.50	183	1.41%
4. Deposito <i>Mudharabah</i>	<b>3,630,684</b>	<b>25,849</b>		<b>10,537</b>	
a. Bank	<b>130,304</b>	<b>893</b>		<b>446</b>	
- 1 Bulan	62,537	446	47.53	212	4.07%
- 3 Bulan	7,286	52	41.62	22	3.56%
- 6 Bulan	57,062	371	53.19	197	4.15%
- 12 Bulan	3,419	24	61.23	15	5.24%
b. Non Bank	<b>3,500,380</b>	<b>24,956</b>		<b>10,091</b>	
- 1 Bulan	1,200,750	8,561	36.71	3,143	3.14%
- 3 Bulan	1,723,529	12,288	41.81	5,138	3.58%
- 6 Bulan	399,309	2,847	42.09	1,198	3.60%
- 12 Bulan	176,792	1,260	48.56	612	4.15%
5. Pembiayaan yang Diterima	99,780	711	35.21	250	3.01%
Jumlah	<b>3,949,326</b>	<b>27,857</b>		<b>11,016</b>	

Jenis Penyaluran Dana	Saldo Rata-rata	Pendapatan yang Diterima
	A	B
1. Penempatan pada Bank Lain	-	-
2. Piutang Murabahah	<b>801,024</b>	<b>3,541</b>
a. Bank	-	-
b. Non Bank	801,024	3,541
3. Piutang <i>Istishna</i>	<b>799</b>	<b>2</b>
a. Bank	-	-
b. Non Bank	799	2
4. Piutang Multijasa	-	-
a. Bank	-	-
b. Non Bank	-	-
5. Pembiayaan Gadai	-	-
a. Bank	-	-
b. Non Bank	-	-
6. Pembiayaan <i>Mudharabah</i>	<b>289,122</b>	<b>669</b>
a. Bank	-	-
b. Non Bank	289,122	669
7. Pembiayaan Musyarakah	<b>2,996,024</b>	<b>18,558</b>
a. Bank	-	-
b. Non Bank	2,996,024	18,558
8. Pembiayaan Sewa	<b>72,186</b>	-
a. Bank	-	-
b. Non Bank	72,186	-
9. Pembiayaan Lainnya	<b>140</b>	-
a. Bank	-	-
b. Non Bank	140	-
Jumlah	<b>4,159,295</b>	<b>22,770</b>

Profit Sharing					
Jenis Penghimpunan Dana	Saldo Rata-rata	Pendapatan yang akan Dibagihasilkan	Porsi Pemilik Dana		
			Nisbah (%)	Jumlah Bagi Hasil	Indikasi Rate of Return (%)
	A	B	C	D	E
1. Liabilitas Kepada Bank Lain					
2. Giro <i>Mudharabah</i>					
a. Bank					
b. Non Bank					
3. Tabungan <i>Mudharabah</i>					
a. Bank					
b. Non Bank					
4. Deposito <i>Mudharabah</i>					
a. Bank					
- 1 Bulan					
- 3 Bulan					
- 6 Bulan					
- 12 Bulan					
b. Non Bank					
- 1 Bulan					
- 3 Bulan					
- 6 Bulan					
- 12 Bulan					
5. Pembiayaan yang Diterima					
Jumlah					

Jenis Penyaluran Dana	Saldo Rata-Rata	Pendapatan yang Diterima
	A	B
1. Penempatan pada Bank Lain		
2. Piutang Murabahah		
a. Bank		
b. Non Bank		
3. Piutang <i>Istishna</i>		
a. Bank		
b. Non Bank		
4. Piutang Multijasa		
a. Bank		
b. Non Bank		
5. Pembiayaan Gadai		
a. Bank		
b. Non Bank		
6. Pembiayaan <i>Mudharabah</i>		
a. Bank		
b. Non Bank		
7. Pembiayaan Musyarakah		
a. Bank		
b. Non Bank		
8. Pembiayaan Sewa		
a. Bank		
b. Non Bank		
9. Pembiayaan Lainnya		
a. Bank		
b. Non Bank		
Jumlah		

**LAPORAN SUMBER DAN PENYALURAN DANA ZAKAT DAN WAKAF****BANK KB BUKOPIN SYARIAH  
31 Desember 2021 dan 31 Desember 2020**

(dalam jutaan Rupiah)

Uraian	INDIVIDUAL	
	31 DES 2021	31 DES 2020
<b>A. Sumber dan Penyaluran Dana Zakat</b>		
1. Penerimaan dana zakat yang berasal dari:		
a. Intern BUS		
b. Ekstern BUS		
Total penerimaan		
2. Penyaluran dana zakat kepada entitas pengelola zakat		
a. Lembaga amil zakat		
b. Badan amil zakat		
Total penyaluran		
<b>B. Sumber dan Penyaluran Dana Wakaf</b>		
1. Penerimaan dana wakaf yang berasal dari:		
a. Intern BUS		
b. Ekstern BUS		
Total Penerimaan		
2. Penyaluran dana wakaf kepada entitas pengelola wakaf		
a. Badan Wakaf Indonesia		
b. <i>Nadzir</i> Lain <sup>1)</sup>		
c. ... <sup>2)</sup>		
d. Lain-lain <sup>3)</sup>		
Total Penyaluran		





**LAPORAN SUMBER DAN PENGGUNAAN DANA KEBAJIKAN**  
**BANK KB BUKOPIN SYARIAH**  
**31 Desember 2021 dan 31 Desember 2020**

(dalam jutaan Rupiah)

Uraian	INDIVIDUAL	
	31 DES 2021	31 DES 2020
1. Saldo awal dana kebajikan	538	944
2. Penerimaan dana kebajikan		
a. Infak dan sedekah		
b. Pengembalian dana kebajikan produktif		
c. Denda	65	163
d. Penerimaan nonhalal	69	276
e. Lainnya	-	-
Total penerimaan	134	439
3. Penggunaan dana kebajikan		
a. Dana kebajikan produktif		7
b. Sumbangan	607	837
c. Penggunaan lainnya untuk kepentingan umum	9	1
Total penggunaan	616	845
4. Kenaikan/penurunan dana kebajikan	(482)	(406)
5. Saldo akhir dana kebajikan	56	538



**INFORMASI SUSUNAN DAN KOMPOSISI PEMEGANG SAHAM SERTA SUSUNAN DIREKSI, DEWAN KOMISARIS, DAN DEWAN PENGAWAS SYARIAH**

DIREKSI, DEWAN KOMISARIS, DAN DEWAN PENGAWAS SYARIAH	PEMEGANG SAHAM
<p><b>Direksi</b></p> <ul style="list-style-type: none"> <li>- Direktur Utama : Hari Wuriyanto*</li> <li>- Direktur : Adil Syahputra</li> <li>- Direktur : Agus Suhendro*</li> </ul> <p><b>Dewan Komisaris</b></p> <ul style="list-style-type: none"> <li>- Komisaris Utama Independen : Mustafa Abubakar</li> <li>- Komisaris Independen : Abdul Muti</li> <li>- Komisaris : Deddy S.A. Kodir*</li> </ul> <p><b>Dewan Pengawas Syariah</b></p> <ul style="list-style-type: none"> <li>- Ketua : H. Ikhwani Abidin Basri, MA.</li> <li>- Anggota : Prof. Dr. H. Svamsul Anwar, MA.</li> </ul>	<p><b>Pemegang Saham Pengendali (PSP) :</b></p> <p>1. <i>Ultimate shareholder</i><sup>1)</sup> :  melalui : a. PT Bank KB Bukopin, Tbk. : 92,778 %</p> <p><b>Pemegang Saham Bukan PSP Melalui Pasar Modal (≥5%) : Tidak Ada</b></p> <p><b>Pemegang Saham Bukan PSP Tidak Melalui Pasar Modal (≥5%) : Tidak Ada</b></p> <p align="center">Jakarta, 31 Maret 2022  PT Bank KB Bukopin Syariah</p> <div style="display: flex; justify-content: space-around;"> <div style="text-align: center;">   (Hari Wuriyanto*)  Direktur Utama </div> <div style="text-align: center;">   (Mustafa Abubakar)  Komisaris Utama Independen </div> </div> <div style="display: flex; justify-content: space-around; margin-top: 20px;"> <div style="text-align: center;">   (Agus Suhendro*)  Direktur </div> <div style="text-align: center;">   (Adil Syahputra)  Direktur Kepatuhan &amp;  Manajemen Risiko </div> </div>
<p>* Masih dalam proses persetujuan Uji Kemampuan dan Kepatutan OJK</p>	

Catatan :

1 Informasi keuangan di atas diambil dari laporan keuangan PT Bank KB Bukopin Syariah ("Bank") tanggal 31 Desember 2021 dan untuk tahun yang berakhir pada tanggal tersebut, yang disusun oleh manajemen Bank sesuai dengan Standar Akuntansi Keuangan di Indonesia, yang telah diaudit oleh KAP Kosasih, Nurdiyaman, Mulyadi, Tjahjo & Rekan, auditor independen, berdasarkan standar audit yang ditetapkan oleh Institut Akuntan Publik Indonesia (IAPI), dengan opini audit tanpa modifikasi. Sebagaimana tercantum dalam laporannya tanggal 31 Maret 2022, yang tidak tercantum dalam publikasi ini. Karena informasi keuangan di atas diambil dari laporan keuangan, dengan demikian informasi tersebut bukan merupakan penyajian lengkap dari laporan keuangan.

2 Informasi keuangan di atas disajikan sesuai dengan hal-hal sebagai berikut:  
a) Peraturan Otoritas Jasa Keuangan No. 37/POJK.03/2019 tentang "Transparansi dan Publikasi Laporan Bank"  
b) Surat Edaran Otoritas Jasa Keuangan No.11/SEOJK.03/2020 tanggal 1 Juli 2020 tentang Transparansi dan Publikasi Laporan Bank Umum Syariah dan Unit Usaha Syariah.

3 Perusahaan Induk adalah PT Bank KB Bukopin Tbk.

LAPORAN KEUANGAN INDUK PERUSAHAAN  
PT BANK KB BUKOPIN, TBK



1. Laporan Posisi Keuangan
2. Laporan Laba Rugi dan Komprehensif Lain
3. Komitmen dan Kontijensi

